

ARMADI REFRIGERATI IN ACCIAIO STAINLESS STEEL CABINET



AXT 710 TN

Armadio acciaio ventilato tropicalizzato.
Temperatura normale.
Tropicalized ventilated stainless steel
cabinet. Positive temperature.



E



AXT 1520 TN

Armadio acciaio ventilato doppia porta
tropicalizzato. Temperatura normale.
Tropicalized double door ventilated
stainless steel cabinet.
Positive temperature.

D



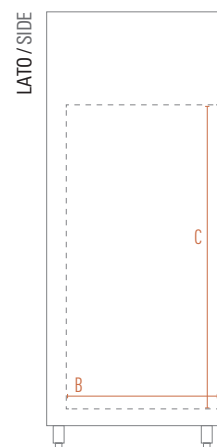
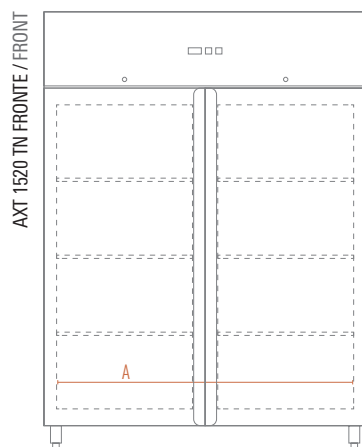
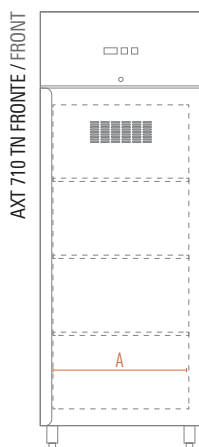
Termostato elettronico
Electronic thermostat



Maniglia integrata
Built-in handle



Lamiera interna stampata
Thermoformed stainless steel innerliner



Dimensioni mm / Dimensions mm	AXT 710 TN	AXT 1520 TN
Dimensioni Esterne (LxPxH) / External Dimensions (WxDxH)	700 x 830 x 2050*	1400 x 830 x 2050*
Dimensioni Imballo (LxPxH) / Packaging Dimensions (WxDxH)	750 x 885 x 2125	1450 x 885 x 2125
A - Larghezza / Width	580	1280
B - Profondità / Depth	682	682
C - Altezza / Height	1528	1528

*L'altezza totale è comprensiva dei piedi regolati alla minima altezza / The total height of the units includes the feet adjusted at minimum height level

Caratteristiche Tecniche / Technical Features	AXT 710 TN	AXT 1520 TN
Temperatura / Temperature Range	-2 °C / +8 °C	-2 °C / +8 °C
Classe Climatica / Climate Class	5 (tropicalizzato)	5 (tropicalizzato)
Volume Netto-Lordo / Net-Gross Volume	Lt. 604 / 700	Lt. 1334 / 1400
Superficie Esterna / Body	Acciaio inox / Stainless steel	Acciaio inox / Stainless steel
Superficie Interna / Inner Liner	Acciaio inox / Stainless steel	Acciaio inox / Stainless steel
Termostato / Thermostat	Elettronico / Electronic	Elettronico / Electronic
Rumorosità / Noise level	dB 50	dB 50
Smart Link WiFi Controllo remoto / Remote controller	Optional	Optional
Spessore isolamento / Insulation thickness	mm 60	mm 60
Sbrinamento / Defrost	Automatico a fermo compressore + Manuale Automatic compressor cycle + Manual	Automatico a fermo compressore + Manuale Automatic compressor cycle + Manual
Raffreddamento / Cooling system	Evaporatore a soffitto / Ceiling evaporator	Evaporatore a soffitto / Ceiling evaporator
Illuminazione / Lighting	1 Led orizzontale / Horizontal	1 Led orizzontale / Horizontal
Chiusura automatica porta / Self closing door	Si / Yes	Si / Yes
Reversibilità porta / Reversible door	Si / Yes	-
Mensole (LxP) / Shelves (WxD)	N°3 GN 2/1 - mm 530 x 650	N°6 GN 2/1 - mm 530 x 650
Ruote-Piedi / Castors-Feet	4 Piedi / 4 Feet	4 Piedi / 4 Feet
Peso Netto-Lordo / Net-Gross Weight	Kg 118 / 130	Kg 183 / 210
Voltaggio / Voltage	V 230	V 230
Frequenza / Frequency	Hz 50	Hz 50
Refrigerante / Refrigerant	R290	R290
Consumo Energia / Energy Consumption	KwH/24H 10,58	KwH/24H 16,10