

# TAVOLI REFRIGERATI ACCIAIO AISI 304 - 700 mm

## AISI 304 REFRIGERATED COUNTERS - 700 mm



### CXF 4200 TN CON ALZATINA

Tavolo refrigerato quattro ante ventilato con alzatina. Temperatura normale.  
Ventilated four doors refrigerated counter with splashback. Positive temperature.



### CXF 4200 BT CON ALZATINA

Tavolo refrigerato quattro ante ventilato con alzatina. Bassa temperatura.  
Ventilated four doors refrigerated counter with splashback. Negative temperature.



### CXF 4200 TNG

Tavolo refrigerato quattro ante in vetro ventilato con alzatina. Temperatura normale.  
Ventilated four glass doors refrigerated counter with splashback. Positive temperature.



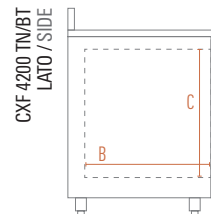
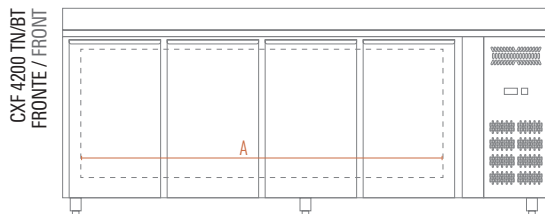
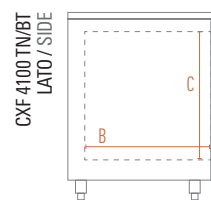
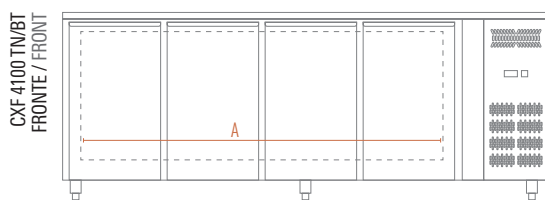
Superficie interna ed esterna acciaio inox  
Stainless steel body and inner liner



Mensole a scorrimento  
Sliding shelves



Porte in vetro (Versioni TNG)  
Glass doors (TNG versions)



Dimensioni mm / Dimensions mm	CXF 4200 TN	CXF 4200 TNG	CXF 4200 BT
Dimensioni Esterne (LxPxH) / External Dimensions (WxDxH)	2230 x 700 x 960*	2230 x 700 x 960*	2230 x 700 x 960*
Dimensioni Imballo (LxPxH) / Packaging Dimensions (WxDxH)	2260 x 730 x 1010	2260 x 730 x 1010	2260 x 730 x 1010
A - Larghezza / Width	1669	1669	1669
B - Profondità / Depth	530	530	530
C - Altezza / Height	560	560	560

\*L'altezza totale è comprensiva dei piedi regolati alla minima altezza / The total height of the units includes the feet adjusted at minimum height level

Caratteristiche Tecniche / Technical Features	CXF 4200 TN	CXF 4200 TNG	CXF 4200 BT
Temperatura / Temperature Range	-2 °C / +8 °C	2 °C / +8 °C	-22 °C / -18 °C
Classe Climatica / Climate Class	5	4	4
Volume Netto-Lordo / Net-Gross Volume	Lt. 393 / 476	Lt. 408 / 476	Lt. 393 / 476
Superficie Esterna / Body	Acciaio Inox AISI 304 AISI 304 Stainless steel	Acciaio Inox AISI 304 AISI 304 Stainless steel	Acciaio Inox Stainless steel
Porte / Doors	Standard	Vetro / Glass	Standard
Superficie Interna / Inner Liner	Acciaio Inox AISI 304 AISI 304 Stainless steel	Acciaio Inox AISI 304 AISI 304 Stainless steel	Acciaio Inox AISI 304 AISI 304 Stainless steel
Termostato / Thermostat	Elettronico / Electronic		Elettronico / Electronic
Rumorosità / Noise level	dB 42	dB 42	dB 42
Smart Link WiFi / Controllo remoto / Remote controller	Optional	Optional	Optional
Spessore isolamento / Insulation thickness	mm 60	mm 60	m 60
Sbrinamento / Defrost	Automatico con resistenza elettrica Automatic with electric heater	Automatico con resistenza elettrica Automatic with electric heater	Automatico con resistenza elettrica Automatic with electric heater
Mensole (LxP) / Shelves (WxD)	N° 4 - mm 335 x 530 + N° 4 - mm 390 x 505	N° 4 - mm 335 x 530 + N° 4 - mm 390 x 505	N° 4 - mm 335 x 530 + N° 4 - mm 390 x 505
Illuminazione / Lighting	-	Led	-
Chiusura automatica porta / Self closing door	Chiusura ammortizzata Soft closing	Chiusura ammortizzata Soft closing	Chiusura ammortizzata Soft closing
Altezza Alzatina / Splashback Height	mm 110	mm 110	mm 110
Ruote-Piedi / Castors-Feet	6 Piedi / 6 Feet h mm 110/170	6 Piedi / 6 Feet h mm 110/170	6 Piedi / 6 Feet h mm 110/170
Ruote / Castors	Optional - h mm 140	Optional - h mm 140	Optional - h mm 140
Peso Netto-Lordo / Net-Gross Weight	Kg 171,2 / 201,2	Kg 171 / 201	Kg 173 / 203
Voltaggio / Voltage	V 220-240	V 220-240	V 220-240
Frequenza / Frequency	Hz 50	Hz 50	Hz 50
Refrigerante / Refrigerant	R600A	R600A	R290
Assorbimento / Absorption	W 300	W 300	W 660
Consumo Energia / Energy Consumption	Kwh/24H 2,95	Kwh/24H 3,967	Kwh/24H 10,68