

BANCHI PIZZERIA ACCIAIO AISI 304

AISI 304 PIZZA BENCH



SALADETTE SF 903 PZ

Banco saladette pizzeria statico con agitatore.

Static-fan assisted saladette pizza bench.



PZF 02 C

Banco pizza ventilato.

Ventilated pizza bench.



PZF 03

Banco pizza ventilato.

Ventilated pizza bench.



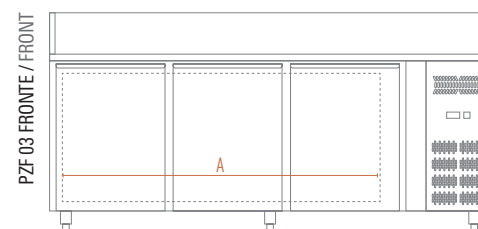
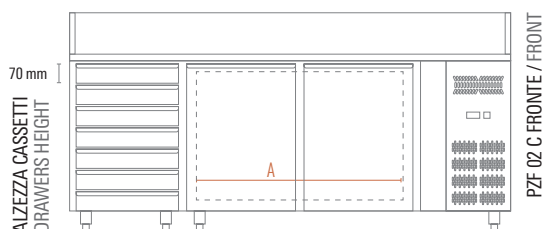
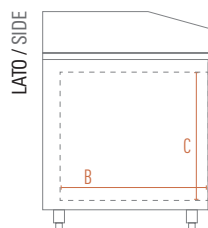
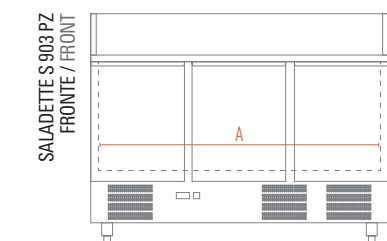
Cassetto (PZF 02 C)
Drawer (PZF 02 C)



Piano di lavoro in granito
Granite worktop



Superficie interna ed esterna acciaio inox
Stainless steel body and inner liner



Dimensioni mm / Dimensions mm	SALADETTE SF 903 PZ	PZF 02 C	PZF 03
Dimensioni Esterne (LxPxH) / External Dimensions (WxDxH)	1400 x 700 x 1010*	2025 x 800 x 1000*	2020 x 800 x 1000*
Dimensioni Imballo (LxPxH) / Packaging Dimensions (WxDxH)	1430 x 730 x 1264	2055 x 830 x 1050	2050 x 830 x 1050
A - Larghezza / Width	1295	945	1455
B - Profondità / Depth	595	680	680
C - Altezza / Height	456	564	564

*L'altezza totale è comprensiva dei piedi regolati alla minima altezza / The total height of the units includes the feet adjusted at minimum height level

Caratteristiche Tecniche / Technical Features	SALADETTE SF 903 PZ	PZF 02 C	PZF 03
Temperatura / Temperature Range	+2 °C / +8 °C	+2 °C / +8 °C	+2 °C / +8 °C
Classe Climatica / Climate Class	4	5	5
Volume Netto-Lordo / Net-Gross Volume	Lt. 251 / 400	Lt. 266 / 428	Lt. 406 / 635
Superficie Esterna / Body	Acciaio Inox AISI 304 AISI 304 Stainless steel	Acciaio Inox / Stainless steel	Acciaio Inox / Stainless steel
Superficie Interna / Inner Liner	Acciaio Inox AISI 304 AISI 304 Stainless steel	Acciaio Inox / Stainless steel	Acciaio Inox / Stainless steel
Termostato / Thermostat	Elettronico / Electronic	Elettronico / Electronic	Elettronico / Electronic
Rumorosità / Noise level	dB 42	dB 42	dB 42
Smart Link WiFi Controllo remoto / Remote controller	Optional	Optional	Optional
Spessore isolamento / Insulation thickness	mm 35	mm 60	mm 60
Sbrinatorio Defrost	Automatico a fermo compressore Automatic compressor cycle	Automatico con resistenza elettrica Automatic with electric heater	Automatico con resistenza elettrica Automatic with electric heater
Mensole (LxP) / Shelves (WxD)	N° 3 - mm 335 x 530 + N° 3 - mm 323 x 570	N° 2 - mm 465 x 605 sul fondo / bottom	N° 3 - mm 465 x 605 sul fondo / bottom
Chiusura automatica porta Self closing door	-	Chiusura ammortizzata Soft closing	Chiusura ammortizzata Soft closing
Cassetti - Dimensioni interne (LxPxH) Drawers inner dimensions (WxDxH)	-	N°7 - mm 400 x 630 x 70	-
Ruote-Piedi / Castors-Feet	4 Piedi / 4 Feet h 25/33 mm	8 Piedi / 8 Feet h mm 110/170	6 Piedi / 6 Feet h mm 110/170
Ruote / Castors	-	Optional - h 140mm	Optional - h 140mm
Bacinelle / Baskets	Non previste / Not available	-	-
Sovrastruttura in vetro / Refrigerated food display cabinet	-	Optional	Optional
Piano di lavoro in granito Granite worktop	Si / Yes (h min/max mm 105/120) Spessore/Thickness mm 25	Si / Yes (h min/max mm 105/120) Spessore/Thickness mm 25	Si / Yes (h min/max mm 105/120) Spessore/Thickness mm 25
Peso Netto-Lordo / Net-Gross Weight	Kg 170 / 190	Kg 362 / 380	Kg 320 / 340
Voltaggio / Voltage	V 220-240	V 220-240	V 220-240
Frequenza / Frequency	Hz 50	Hz 50	Hz 50
Refrigerante / Refrigerant	R600A	R600A	R600A
Assorbimento / Absorption	W 235	W 300	W 300
Consumo Energia / Energy Consumption	KwH/24H 2,96	KwH/24H 2,17	KwH/24H 3,2